


漂浮物(飛蚊症) 與閃光視覺



眼科門診 製作

諮詢專線：(04)7113456#8001

讚美專線：0809-055215

住址：彰化市中山路一段366號

服務專線：04-7113456



彰化基督教醫療財團法人
漢銘基督教醫院

CHANGHUA CHRISTIAN MEDICAL FOUNDATION
HANMING CHRISTIAN HOSPITAL

制定日期：2021年03月

修訂日期：2026年03月(三版)

51500-單張-中文-150-03

一、何謂飛蚊症

許多人常抱怨視野中會出現黑點或蚊蟲般的漂浮物，隨著眼球轉動而跟著移動，特別是在看明亮的地方，如藍天或白牆時更為明顯，這種症狀為「飛蚊症」。

二、飛蚊症的形成原因

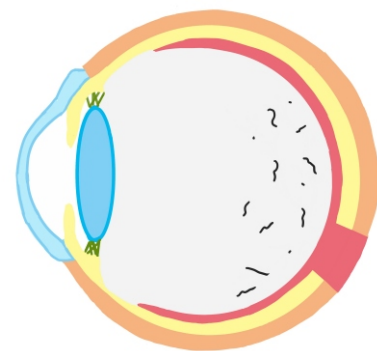
「飛蚊」是由於存在於玻璃體中的物質投影於視網膜之上而形成的。不管這些漂浮物是以點狀、圓狀物、線條狀或蜘蛛網狀出現，都需要加以注意，特別是突然出現這種狀況。它可能在健康的年輕人出現，但更常在老年人、高度近視或白內障手術後，因玻璃體退化皺縮，脫離視網膜往前漂而形成飛蚊症。

三、漂浮物嚴重嗎？

當玻璃體上的膠質物剝落時，牽引視網膜可能破裂，有時可能造成出血，而這些出血又造成新的漂浮物。若這損害造成視網膜剝離，情況就更嚴重了。有時飄浮物是由於眼睛的發炎或玻璃體上之水晶狀體的堆積而產生。


四、如何處置漂浮物？

已產生之漂浮物一般都不會再消失，也沒有特效藥可以消除它。



五、何物會造成閃光視覺？

玻璃體的膠狀物充滿眼腔中，有時會牽引視網膜，而此牽引會造成閃爍的光或條痕出現。這種閃光視覺和眼球受到撞擊時眼冒金星的感覺是一樣的道理，尤其是在玻璃體退化皺縮，其外層與視網膜脫離而向前拉，常會合併有閃光視覺與飛蚊症，斷斷續續達數週之久。當我們年紀漸大時，這些情形便會出現。當這情況發生時，就必須由眼科醫師來做檢查，是否有視網膜的破裂或視網膜剝離發生。



自我評量(是非題)

- () 1. 有飛蚊症發生必須找眼科醫師檢查。
- () 2. 眼睛不舒服可自行點眼藥。

六、飛蚊症出現時，是否應檢查眼睛？

漂浮物或閃光視覺出現時，並不一定是眼睛有嚴重的病變。如果這種情形一直出現或是更嚴重時，最好能夠讓眼科醫師檢查，醫師將會小心的檢查您的視網膜和玻璃體。

參考資料：

施永豐(譯2019) · 最新基本眼科學 · 合記出版商。

彰基眼科部(2023) · 漂浮物(飛蚊症)與閃光視覺(第七版) · 衛教單張。

題 號	1	2
解 答	0	X